

Sezione 1

IMMAGINI ASSURDE E IMPOSSIBILI

Questa sezione propone 30 immagini di oggetti o attività svolte comunemente, nelle quali però si trova un elemento che le rende inusuali o impossibili nella realtà.

Scopo della sezione

Individuare l'elemento che rende assurda l'immagine, svolgere le attività proposte e crearne di nuove.

Obiettivi generali

- ✓ Incrementare la capacità di concentrazione
- ✓ Migliorare la capacità di osservazione
- ✓ Arricchire il vocabolario
- ✓ Migliorare l'espressione linguistica e le capacità narrative
- ✓ Migliorare la comprensione del contesto delle situazioni
- ✓ Ampliare il pensiero logico
- ✓ Incrementare la capacità di soluzione di problemi

ATTIVITÀ PER IL SINGOLO O IL PICCOLO GRUPPO

Compito principale

Analizzare le singole immagini proposte e rispondere alle domande.

Compiti aggiuntivi

- ✓ Analizzando una scheda, inventare una storia che può motivare l'errore che si trova nell'immagine.
- ✓ Distribuire 5 immagini a ogni partecipante senza mostrarle agli altri. A turno i partecipanti descrivono la loro immagine e chi indovina l'elemento inusuale o impossibile vince la figura. Chi ne totalizza il numero maggiore vince il gioco.
- ✓ A turno ogni partecipante al gioco pesca una figura, cerca di capire cosa c'è di sbagliato e lo verbalizza. Se indovina tiene l'immagine, altrimenti la rimette nel mazzo. Vince chi totalizza più figure.

✓ ADESSO ELENCA TUTTI GLI ANIMALI CHE CONOSCI CHE HANNO IL COLLO LUNGO.



SUGGERIMENTO: L'ANIMALE PIÙ SEMPLICE È LA GIRAFFA. DISEGNALA!


✓ QUALI TIPI DI PESCI CONOSCI? SAI DIRE ANCHE ALTRI ANIMALI CHE NUOTANO INSIEME AI PESCI?

✓ DOVE PUOI TROVARE I PESCI? SOLO NEL MARE?


✓ ADESSO PROVA A DESCRIVERLO PARTENDO DAL DISEGNO CHE HAI FATTO.

IL TOPO È UN ANIMALE... _____


✓ BRAVO! ORA DISEGNA E DESCRIVI UN GATTO.




✓ PER FINIRE DISEGNA UN GATTO CHE RINCORRE UN TOPO E POI UN TOPO CHE RINCORRE UN GATTO. QUAL È LA SITUAZIONE PIÙ COMUNE?



- ✓ DOVE HAI DISEGNATO IL BAMBINO? COME DEVONO STARE SOLITAMENTE I BAMBINI IN AUTO?
- ✓ ADESSO PENSA A TUTTI I MEZZI DI TRASPORTO CHE CONOSCI: ELENCALI E POI DISEGNA IL TUO PREFERITO.



- ✓ **ADESSO DISEGNA 10 OGGETTI CHE TROVI SICURAMENTE IN UN UFFICIO. DAI, È FACILE!**



- ✓ **COMPLIMENTI! ORA INVECE PENSA AD ALCUNI POSTI DOVE SI PUÒ DORMIRE: IL LETTO, IL DIVANO, LA MACCHINA...**

✓ DISEGNA QUALCOSA CHE PUÒ INVECE ATTERRE IN SPIAGGIA... TI VIENE IN MENTE QUALCOSA?




SUGGERIMENTO: UN PARACADUTE TRAINATO DA UN MOTOSCAFO O UN AEROPLANINO GIOCATTOLO

- ✓ E INVECE SAPRESTI DIRMI ALCUNE COSE CHE È POSSIBILE TROVARE SUI TETTI DELLE CASE? DISEGNANE ALMENO DUE.



SUGGERIMENTO: L'ANTENNA DELLA TELEVISIONE



✓ CONOSCI ALTRI ANIMALI CHE DI SOLITO STANNO IN GABBIA? ELENCALI QUI DI SEGUITO.

✓ ORA PENSA A UN LUOGO DOVE TUTTI GLI ANIMALI SONO RINCHIUSI NELLE GABBIE. COME SI CHIAMA? PROVA A DESCRIVERLO.

- ✓ DOVE ATTERRANO SOLITAMENTE I PARACADUTISTI? PROVA A FARE DELLE IPOTESI.


- ✓ CONOSCI ALTRI MEZZI CON CUI L'UOMO PUÒ VOLARE? DISEGNANE UNO.



SUGGERIMENTO: IL DELTAPLANO
O IL PARAPENDIO

- ✓ PENSA A TUTTI GLI OGGETTI CHE HANNO UNA FORMA TRIANGOLARE E FAI UN ELENCO.

- ✓ ORA INVECE PENSA AD ALTRI MEZZI DI TRASPORTO CHE HANNO LE RUOTE COME LO SCOOTER. ELENCALI E POI DISEGNA IL TUO PREFERITO.



✓ TI VENGONO IN MENTE ALTRI POSTI? SCRIVILI.

✓ ORA INVECE PENSA AD ALCUNE COSE CHE UN UCCELLO PUÒ AFFERRARE CON LE SUE ZAMPE E PROVA A DISEGNARNE UNA. COSA TI VIENE IN MENTE?



SUGGERIMENTO: UN RAMOSCELLO O UN PESCE

- ✓ E SE FOSSE UN CANE, DA DOVE POTREBBE ENTRARE OLTRE CHE DALLA PORTIERA? PENSACI BENE!

- ✓ ORA DISEGNA QUALCHE ALTRO OGGETTO CHE HA UNA O PIÙ PORTIERE. TI VIENE IN MENTE QUALCOSA?




SUGGERIMENTO: UN FURGONE
O UN CAMION

- ✓ ADESSO RIFLETTI BENE: QUALE ALTRO OGGETTO PUÒ AVERE UN TETTuccio?

- ✓ **ADESSO MI SAI DIRE DOVE PUOI TROVARE TANTI GRAPPOLI D'UVA? COSA SI FA CON L'UVA?**


- ✓ **COMPLIMENTI! ORA DISEGNA UNA VIGNA.**



- ✓ ORA INVECE PROVA A PENSARE A DOVE USI LA GIACCA A VENTO E I DOPOSCI.

- ✓ ELENCA TUTTI GLI ALTRI INDUMENTI CHE USI D'INVERNO O QUANDO VAI IN MONTAGNA.

- ✓ **BRAVO!** ADESSO DISEGNA UN SIGNORE VESTITO DA MONTAGNA.



✓ PROVA ORA A PENSARE A DELLE SITUAZIONI BIZZARRE IN CUI UNA PERSONA RINCORRE UN'AUTOMOBILE.



SUGGERIMENTO: UN SIGNORE HA PARCHEGGIATO LA MACCHINA
IN DISCESA SENZA METTERE IL FRENO A MANO

- ✓ NEI LUOGHI CHE HAI PENSATO, QUALI ALTRI ANIMALI CI POSSONO ESSERE OLTRE ALLA TIGRE?

- ✓ PROVA A DESCRIVERE CON LE TUE PAROLE UNO DI QUESTI LUOGHI.

- ✓ ORA UN ULTIMO SFORZO: ELENCA LE PERSONE E GLI ANIMALI CHE POSSONO AGGIRARSI INDISTURBATI IN UN SUPERMERCATO. È MOLTO DIFFICILE!

- ✓ CONFRONTA IL TUO ELENCO CON QUELLO DI ALTRE PERSONE E DISCUTINE CON LORO.


✓ NEI LUOGHI CHE HAI PENSATO, QUALI ALTRI OGGETTI PUOI TROVARE?

✓ PROVA ORA A DESCRIVERE CON LE TUE PAROLE UNA FERMATA DELL'AUTOBUS...
SU CHE COSA TI PUOI SEDERE MENTRE ASPETTI IL BUS?

✓ ORA ELENCA ALTRI MEZZI DI TRASPORTO CHE HANNO UNA O PIÙ FERMATE.

✓ INFINE DESCRIVI IL MEZZO DI TRASPORTO CHE PREFERISCI.


✓ ORA PENSA AI LUOGHI IN CUI PUOI PIANTARE DELLE PIANTE O DEI FIORI E DISEGNA IL TUO PREFERITO.




- ✓ ADESSO INVECE ELENCA TUTTO QUELLO CHE PUOI TROVARE IN UN LAGO: MEZZI DI TRASPORTO, OGGETTI, PERSONE...

- ✓ DESCRIVI COME È FATTO UN BATTELLINO... NE HAI MAI VISTO UNO?

- ✓ ORA UN ULTIMO SFORZO: PENSA A QUALCOSA DI IMPOSSIBILE CHE PUOI TROVARE IN UN LAGO E POI DISEGNALO.



 SUGGERIMENTO: UNA NAVICELLA SPAZIALE

✓ DI SOLITO DOVE SI PRENDE IL SOLE? TI VENGONO IN MENTE ALTRI LUOGHI?

✓ PROVA ORA A DESCRIVERE TUTTO QUELLO CHE VEDI QUANDO ARRIVI AL MARE. CI SONO MOLTISSIME COSE DA RACCONTARE.

✓ E ORA UN ULTIMO SFORZO, GUARDA LA RAGAZZA NELL'IMMAGINE. SOPRA COSA È SDRAIATA? DOVE SI TROVA NORMALMENTE QUESTO OGGETTO?

✓ DESCRIVI IL SALOTTO DI CASA TUA. COSA TROVI VICINO AL DIVANO?

✓ DOVE USI SOLITAMENTE LA CANNA DELL'ACQUA?

✓ CHE ALTRI UTENSILI USI IN QUESTO POSTO? PENSACI.


✓ PROVA ORA A DESCRIVERE UN GIARDINO CHE CONOSCI. CI SONO MOLTISSIME COSE DA RACCONTARE.

✓ UN ULTIMO SFORZO: PROVA A PENSARE A QUALCHE OGGETTO CHE PUÒ SPRUZZARE L'ACQUA VERSO L'ALTO... DISEGNALO!



SUGGERIMENTO: LA POMPA DEI POMPIERI

✓ ORA DISEGNA LA TUA FACCIA E POSIZIONA LE ORECCHIE CORRETTAMENTE.



✓ PROVA A PENSARE AGLI ANIMALI CHE CONOSCI, COME SONO FATTE LE LORO ORECCHIE? DESCRIVILE!


✓ QUALI OGGETTI POSSIAMO METTERE SULLE ORECCHIE?

- ✓ LA CASA AL CENTRO DELL'IMMAGINE DI COSA È FATTA? CONOSCI ALTRI OGGETTI FATTI CON LO STESSO MATERIALE?

- ✓ PROVA ORA A DISEGNARE LA CASA DEI TUOI SOGNI, SE VUOI DESCRIVI SIA L'INTERNO CHE L'ESTERNO.



✓ PROVA A DISEGNARE I TUOI PIEDI E POI LE TUE SCARPE PREFERITE.




✓ UN ULTIMO SFORZO: PROVA A DESCRIVERE UN TIPO DI SCARPE SPECIALI CHE POTRESTI AVERE SOLO TU... CORAGGIO, CHIEDI AIUTO ALLA TUA FANTASIA!


- ✓ ELENCA ORA DEI LUOGHI O DEGLI OGGETTI IN CUI PUOI VEDERE LA TUA IMMAGINE RIFLESSA.

- ✓ E ORA UN ULTIMO SFORZO: ELENCA I LUOGHI DI CASA TUA IN CUI VEDI LA TUA IMMAGINE RIFLESSA.

✓ ORA DISEGNA IL LUOGO IN CUI DI SOLITO BEVI IL TÈ.



✓ UN'ULTIMA DOMANDA: SAI COME SI PREPARA IL TÈ? RACCONTA.




- ✓ SAPRESTI DIRE QUALI ALTRI ANIMALI HANNO LE STRISCE? E QUALI HANNO LE MACCHIE? PROVA A PENSARCI...


- ✓ SAPRESTI ANCHE DIRE DOVE VIVONO LE ZEBRE? TU LE HAI MAI VISTE? DOVE?

- ✓ IL BAMBINO COSA STA USANDO PER LAVARSI I DENTI? SOLITAMENTE CON LA SPAZZOLA COSA SI PULISCE?

- ✓ PENSA E DESCRIVI COME SI PULISCONO LE SCARPE.


- ✓ DISEGNA IL LUOGO IN CUI SEI SOLITO LAVARTI I DENTI.






✓ COSA PUOI FARE INVECE SUL O DAL BALCONE DI CASA?

✓ ORA DISEGNA L'AZIONE CHE PREFERISCI.





✓ ORA UN ULTIMO SFORZO: PENSA A DEGLI OGGETTI CHE HANNO UN BECCUC-
CIO RIVOLTO VERSO L'ALTO. SCRIVILI.
