

Sezione 5

SCEGLI LA REAZIONE CORRETTA

Questa sezione è costituita da 20 situazioni da osservare e analizzare. Subito dopo ci saranno due o più reazioni tra cui identificare quella più adeguata.

Scopo della sezione	Incrementare la capacità critica e migliorare l'abilità discriminativa tra le reazioni proposte.
Obiettivi generali	<ul style="list-style-type: none">✓ Imparare a etichettare i vari sentimenti✓ Espandere il vocabolario emotivo✓ Allenare la capacità di individuare i sentimenti in funzione delle situazioni✓ Migliorare la discriminazione tra situazioni positive e situazioni negative✓ Imparare a leggere le emozioni provate nei volti e nel linguaggio non verbale✓ Implementare la capacità di scegliere tra due o più reazioni proposte
ATTIVITÀ PER IL SINGOLO O IL PICCOLO GRUPPO	
Compito principale	Il soggetto dovrà osservare la situazione proposta e identificare, tra due o più reazioni, quella corretta.
Compiti aggiuntivi	<ul style="list-style-type: none">✓ Possibilità di drammatizzare la situazione appena proposta arricchendola di personaggi e particolari.✓ Con l'aiuto delle carte delle emozioni, partendo dalla situazione iniziale, variare i sentimenti dei personaggi e le possibili reazioni oppure creare una breve storia partendo dalla situazione iniziale.
Per i più grandi	<ul style="list-style-type: none">✓ Scrivere su un foglio un breve riassunto della situazione osservata e della conseguente reazione corretta.


GUARDA ATTENTAMENTE L'IMMAGINE, ANALIZZA LA SITUAZIONE E CERCA DI CAPIRE QUALE PUÒ ESSERE LA REAZIONE CORRETTA.





GUARDA ATTENTAMENTE L'IMMAGINE, ANALIZZA LA SITUAZIONE E CERCA DI CAPIRE QUALE PUÒ ESSERE LA REAZIONE CORRETTA.






GUARDA ATTENTAMENTE L'IMMAGINE, ANALIZZA LA SITUAZIONE E CERCA DI CAPIRE QUALE PUÒ ESSERE LA REAZIONE CORRETTA.



GUARDA ATTENTAMENTE L'IMMAGINE, ANALIZZA LA SITUAZIONE E CERCA DI CAPIRE QUALE PUÒ ESSERE LA REAZIONE CORRETTA.







GUARDA ATTENTAMENTE L'IMMAGINE, ANALIZZA LA SITUAZIONE E CERCA DI CAPIRE QUALE PUÒ ESSERE LA REAZIONE CORRETTA.




GUARDA ATTENTAMENTE L'IMMAGINE, ANALIZZA LA SITUAZIONE E CERCA DI CAPIRE QUALE PUÒ ESSERE LA REAZIONE CORRETTA.



GUARDA ATTENTAMENTE L'IMMAGINE, ANALIZZA LA SITUAZIONE E CERCA DI CAPIRE QUALE PUÒ ESSERE LA REAZIONE CORRETTA.



GUARDA ATTENTAMENTE L'IMMAGINE, ANALIZZA LA SITUAZIONE E CERCA DI CAPIRE QUALE PUÒ ESSERE LA REAZIONE CORRETTA.



GUARDA ATTENTAMENTE L'IMMAGINE, ANALIZZA LA SITUAZIONE E CERCA DI CAPIRE QUALE PUÒ ESSERE LA REAZIONE CORRETTA.



<input type="checkbox"/>	<input type="checkbox"/>	<input type="checkbox"/>

GUARDA ATTENTAMENTE L'IMMAGINE, ANALIZZA LA SITUAZIONE E CERCA DI CAPIRE QUALE PUÒ ESSERE LA REAZIONE CORRETTA.

