

# SCUOLA DELL'INFANZIA

## OSSERVAZIONE E ATTENZIONE

OCCHIO ALLE  
DIFFERENZE.

DAI 5  
A 7 ANNI



SPIEGARE AI BAMBINI  
CHE VUOL DIRE

«DUE DISEGNI UGUALI»  
DUE DISEGNI DIVERSI.»

USARE IL VIDEO ANIMATO  
SOPRA RIPORTATO.

A CURA DI VINCENZO RICCIO

da [www.fantasiaweb.it](http://www.fantasiaweb.it)

Disegni di Michelangelo Pace  
Da [www.123rf.com](http://www.123rf.com)

copyright

Stampabili ad uso gratuito solo da scuole e bambini  
Vietata riproduzione e inserimento in altri siti



QUANTI BAMBINI! TROVA I BAMBINI CHE HANNO IN MANO LA STESSA FRUTTA E CIRCONDALI CON LO STESSO COLORE.

FAR ESEGUIRE QUESTO ESERCIZIO USANDO LA LENTE D'INGRANDIMENTO



FAR DESCRIVERE I VISI FACENDO IL GIOCO DEI MIMI. «QUESTO VISO COM'È?»  
FACCIAMO TUTTI.  
SCOPRI TUTTI I VISI CHE SORRIDONO E COLORALI DI GIALLO.  
POI SCOPRI TUTTI I VISI TRISTI E COLORALI DI CELESTE.



# SCOPRI LE UGUAGLIANZE

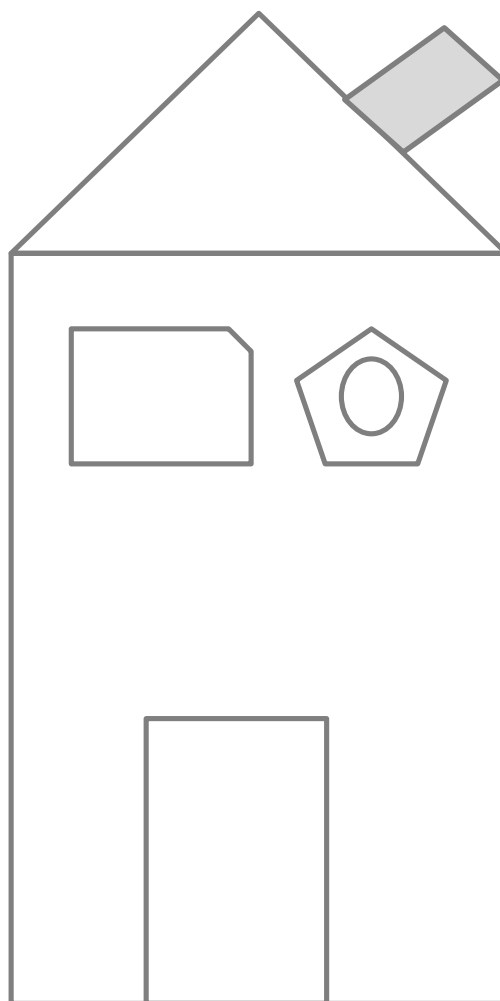
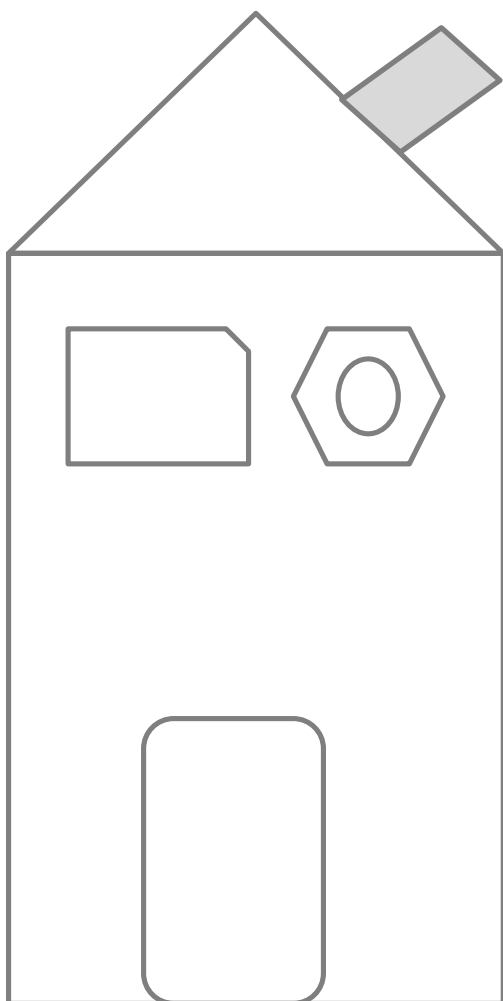


FAR USARE LA LENTE D'INGRANDIMENTO. CERCHIA DI BLU ALICE. POI CERCHIA DI ROSSO TUTTI I GATTI. CERCHIA DI VERDE TUTTI I CAPPELLI. SI POTRANNO FARE ALTRE RICHIESTE.

# SCOPRI LE DIVERSITÀ.



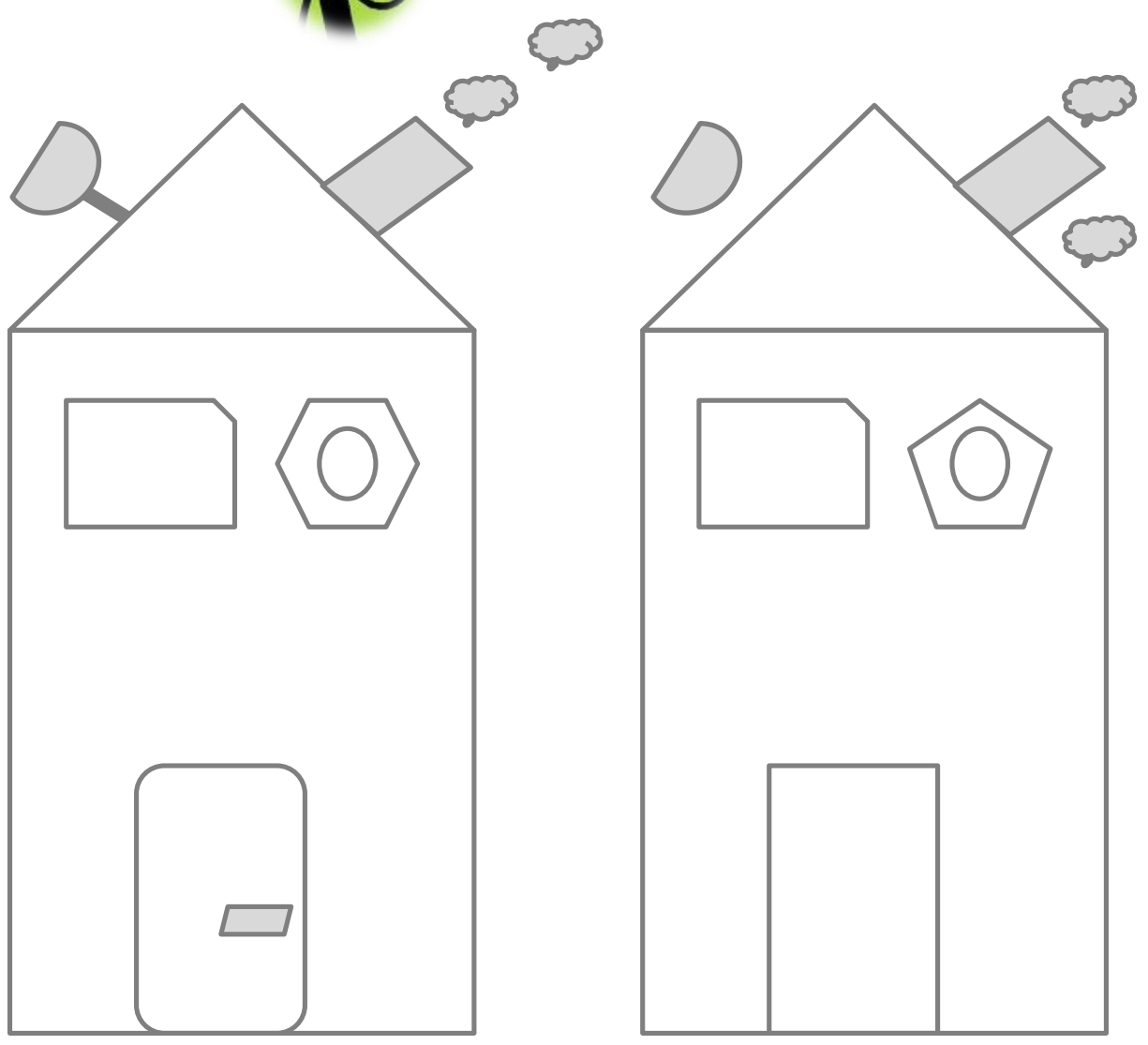
CHE BEL FORMAGGIO!  
 TU NON TI DISTRARRE. VEDIAMO SE RIESCI  
 DA SOLO A SCOPRIRE CHE COSA C'E' DI  
 DIVERSO TRA QUESTE 2 CASE.  
 POI COLORALE.  
 LE FORME DIVERSE COLORALE CON COLORI  
 DIVERSI.



SCOPRIRE CHE COSA C'E' DI DIVERSO TRA QUESTE 2 CASE.  
 POI COLORALE.  
 LE FORME DIVERSE COLORALE CON COLORI DIVERSI.



PER DINDIRINDINA, CADO! MA TU NON TI DISDRARRE. PROViamo ANCORA. SCOPRI COSA C'E' DI DIVERSO TRA LE DUE CASE. POI COLORALE.

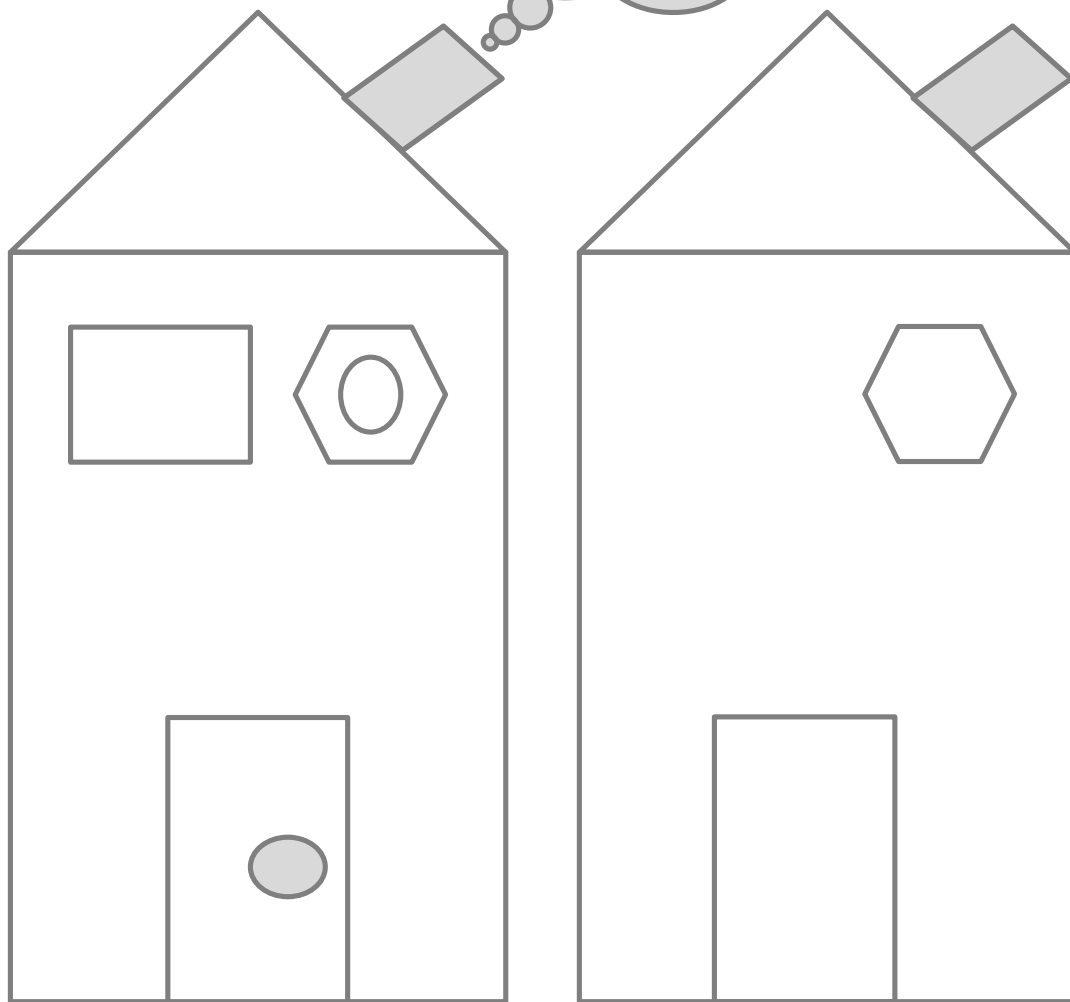



SCOPRIRE CHE COSA C'E' DI DIVERSO TRA QUESTE 2 CASE.  
POI COLORALE.  
LE FORME DIVERSE COLORALE CON COLORI DIVERSI.


# SCOPRI LE UGUAGLIANZE



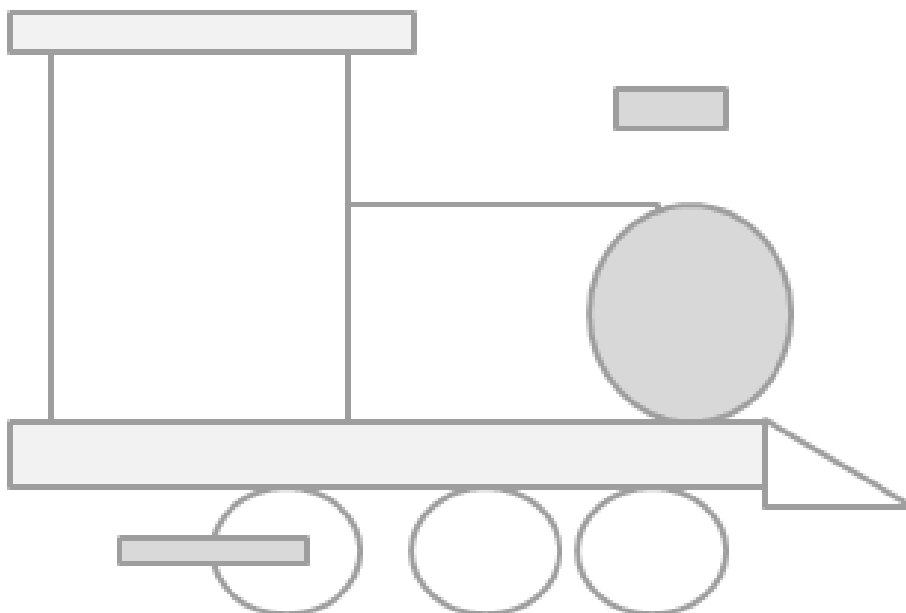
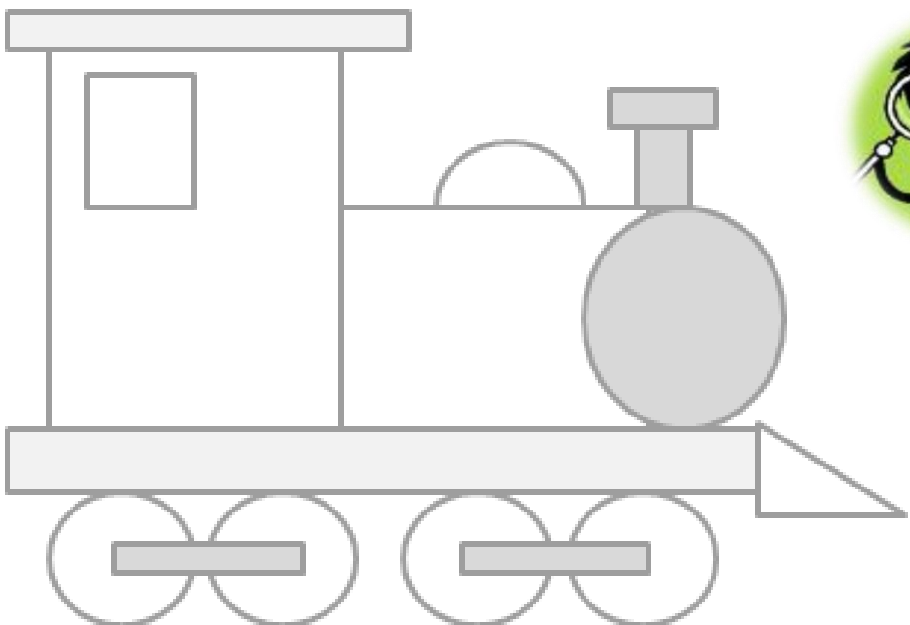
ADESSO FAI DIVENTARE UGUALI LE CASE. DISEGNA QUELLO CHE MANCA E COLORA LE DUE CASE



DISEGNA QUELLO CHE MANCA E COLORA LE DUE CASE




SCOPRI LE PARTI MANCANTI  
ALLA FIGURA CHE STA SOTTO  
POI DISEGNALE E COLORALE.

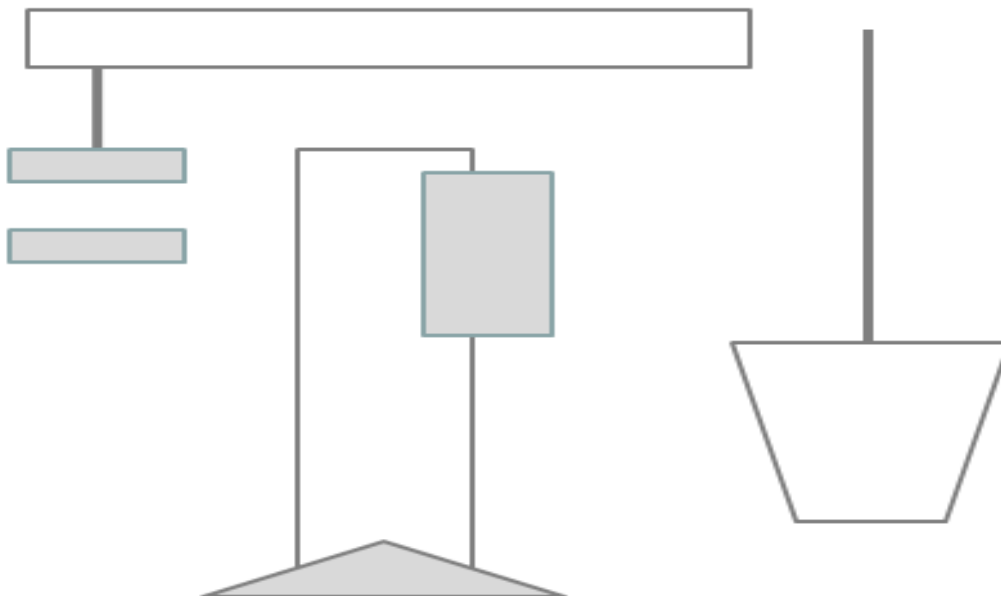
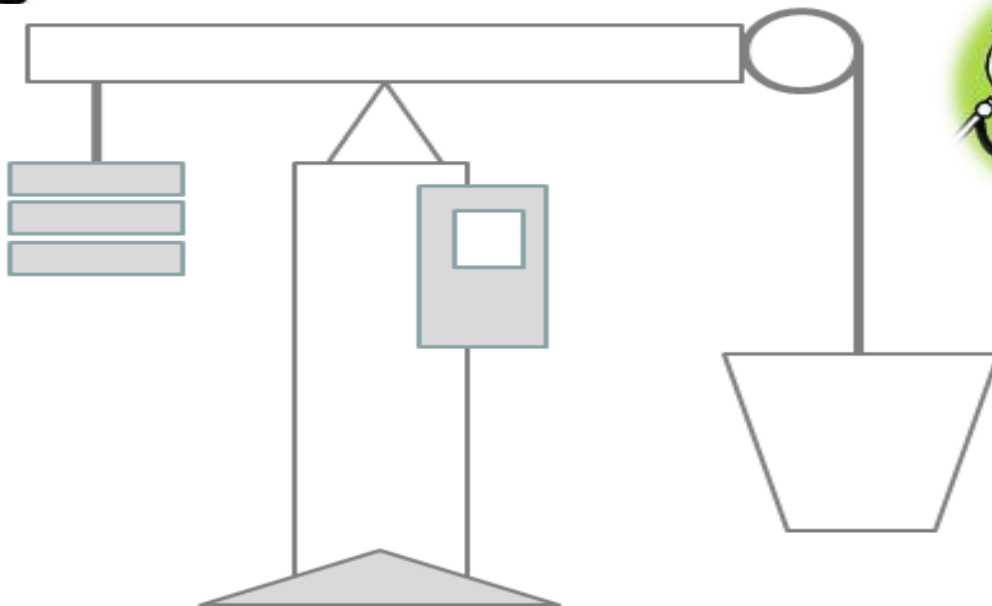


SCOPRI LE PARTI MANCANTI ALLA FIGURA CHE STA SOTTO POI DISEGNALE E  
COLORALE





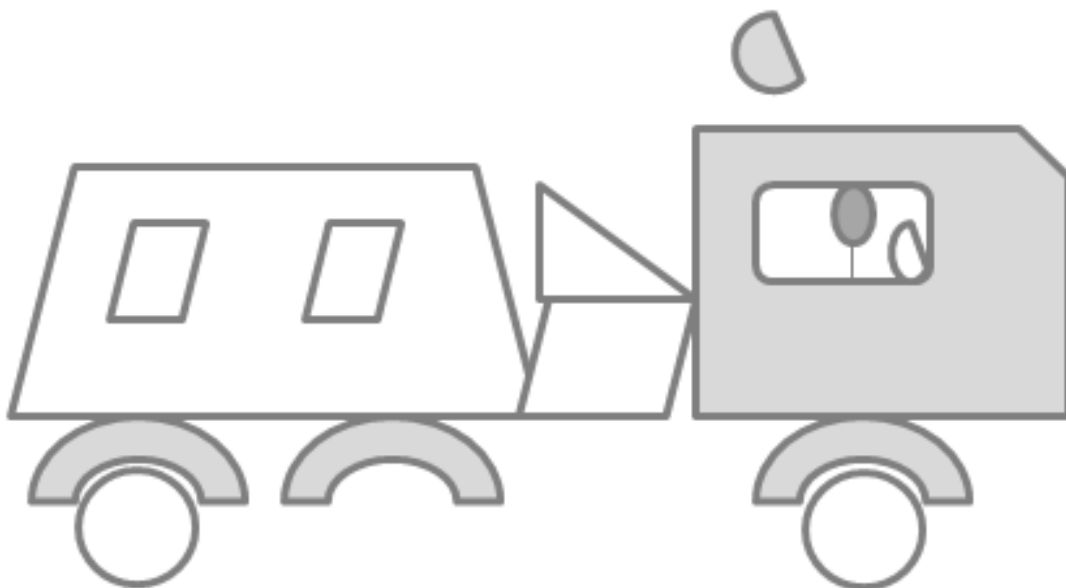

SCOPRI LE PARTI MANCANTI  
ALLA FIGURA CHE STA SOTTO  
POI DISEGNALE E COLORALE.



SCOPRI LE PARTI MANCANTI ALLA FIGURA CHE STA SOTTO POI DISEGNALE E  
COLORALE



SCOPRI LE PARTI MANCANTI  
ALLA FIGURA CHE STA SOTTO  
POI DISEGNALE E COLORALE.



SCOPRI LE PARTI MANCANTI ALLA FIGURA CHE STA SOTTO POI DISEGNALE E  
COLORALE