

SCUOLA DELL'INFANZIA

Schede operative



LA CASA
DEI NUMERI

CONTARE FINO
A 10

FESTA DI COMPLEANNO DI
CO CO CO. IL
COCCODRILLO BUONO
IMPARO A CONTARE: 1, 2
E... 3 PALLONCINI,
3 CANDELINE.



A CURA DI VINCENZO RICCIO

Disegni di Michelangelo Pace
Da www.123rf.com


da www.fantasiaweb.it

copyright

Stampabili ad uso gratuito solo da scuole e bambini
Vietata riproduzione e inserimento in altri siti.


CIAO AMICO
BAMBINO**A**, se sei una
bambina cancella la **O** se
i un bambino la **A**.

IO SONO **CO CO**, UN
COCCODRILLO BUONO.



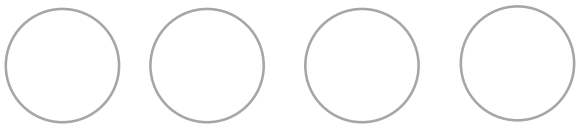

COLORARE IL DISEGNO.

ECCOMI QUA IO SON **1**
COCCODRILLO.
COLORA 1 PALLINA PER ME




FAR OSSERVARE: IL COCCODRILLO È UNO ALLORA COLORIAMO LA PALLINA PER DIRE CHE È UNO. IMPORTANTE ASSOCIAZIONE TRA NUMERO DI ANIMALI E PALLINE DA COLORARE. POI COLORARE IL DISEGNO.

VIVO NEL FIUME CON ALTRI FRATELLI. SAI CONTARE QUANTI SONO? COLORA UNA PALLINA PER OGNI COCCODRILLO CHE VEDI.




FARE OSSERVARE CON ATTENZIONE. L'INDIZIO SONO GLI OCCHI.
COLORARE IL DISEGNO.

**OGGI È IL MIO COMPLEANNO.
GUARDAMI BENE.
HAI CAPITO QUANTI ANNI HO?
COME, NON SAI CONTARE?
NIENTE PAURA, PURE IO NON
SO CONTARE. IMPARIAMO
INSIEME.**



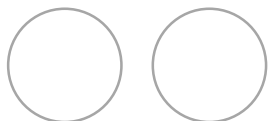


**A CHE SERVE
CONTARE? MA
PER CONTARE
QUANTI REGALI
SI RICEVONO AL
COMPLEANNO.
COLORA UNA
PALLINA PER
OGNI ANNO
CHE HO.**



FARE OSSERVARE IL DISEGNO. LEGGERE LE VIGNETTE.

CONTARE LE CANDELINE E I PALLONCINI. COLORARE IL DISEGNO. E LE PALLINE.






ALLA MIA FESTA HO INVITATI GLI
ANIMALI DELLA FORESTA.
GUARDA ARRIVANO. MI DICI IL
LORO NOME?
QUANTI SONO?
PER OGNI ANIMALE COLORA
UNA PALLINA.



FARE OSSERVARE IL DISEGNO. LEGGERE LE VIGNETTE.

DENOMINARE GLI ANIMALI, CONTARLI, COLORARE LE PALLINE CORRISPONDENTI E
INFINE COLORARE TUTTO IL DISEGNO.

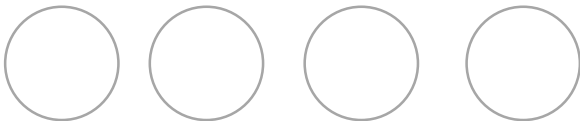




GUARDA NE ARRIVA UN ALTRO.
MI DICI IL LORO NOME?
QUANTI SONO ADESSO?
PER OGNI ANIMALE COLORA
UNA PALLINA.



FARE OSSERVARE IL DISEGNO. LEGGERE LE VIGNETTE.

DENOMINARE GLI ANIMALI, CONTARLI, COLORARE LE PALLINE CORRISPONDENTI E
INFINE COLORARE TUTTO IL DISEGNO.





GUARDA NE ARRIVA UN ALTRO.
MI DICI IL LORO NOME?
QUANTI SONO ADESSO?
PER OGNI ANIMALE COLORA
UNA PALLINA.



FARE OSSERVARE IL DISEGNO. LEGGERE LE VIGNETTE.

DENOMINARE GLI ANIMALI, CONTARLI, COLORARE LE PALLINE CORRISPONDENTI E
INFINE COLORARE TUTTO IL DISEGNO.





GUARDA NE ARRIVA UN ALTRO.
MI DICI IL LORO NOME?
QUANTI SONO ADESSO?
PER OGNI ANIMALE COLORA
UNA PALLINA.



FARE OSSERVARE IL DISEGNO. LEGGERE LE VIGNETTE.





DENOMINARE GLI ANIMALI, CONTARLI, COLORARE LE PALLINE CORRISPONDENTI E
INFINE COLORARE TUTTO IL DISEGNO.

GUARDA NE ARRIVA UN ALTRO.
MI DICI IL LORO NOME?
QUANTI SONO ADESSO?
PER OGNI ANIMALE COLORA
UNA PALLINA.








FARE OSSERVARE IL DISEGNO. LEGGERE LE VIGNETTE.
DENOMINARE GLI ANIMALI, CONTARLI, COLORARE LE PALLINE CORRISPONDENTI E
INFINE COLORARE TUTTO IL DISEGNO.

GUARDA NE ARRIVA UN ALTRO.
MI DICI IL LORO NOME?
QUANTI SONO ADESSO?
PER OGNI ANIMALE COLORA
UNA PALLINA.



FARE OSSERVARE IL DISEGNO. LEGGERE LE VIGNETTE.
DENOMINARE GLI ANIMALI, CONTARLI, COLORARE LE PALLINE CORRISPONDENTI E
INFINE COLORARE TUTTO IL DISEGNO.






GUARDA NE ARRIVA UN ALTRO.
MI DICI IL LORO NOME?
QUANTI SONO ADESSO?
PER OGNI ANIMALE COLORA
UNA PALLINA.



A row of eight empty circles for counting.

FARE OSSERVARE IL DISEGNO. LEGGERE LE VIGNETTE.
DENOMINARE GLI ANIMALI, CONTARLI, COLORARE LE PALLINE CORRISPONDENTI E
INFINE COLORARE TUTTO IL DISEGNO.

GUARDA NE ARRIVA UN ALTRO.
MI DICI IL LORO NOME?
QUANTI SONO ADESSO?
PER OGNI ANIMALE COLORA
UNA PALLINA.

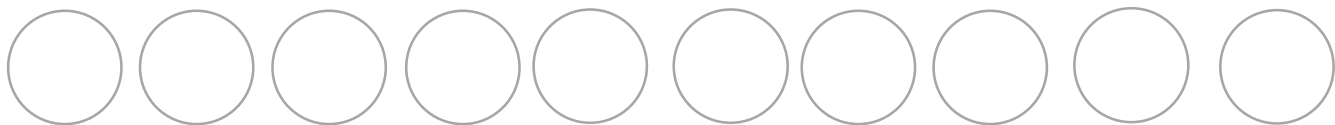







A horizontal row of ten empty circles for counting.

FARE OSSERVARE IL DISEGNO. LEGGERE LE VIGNETTE.
DENOMINARE GLI ANIMALI, CONTARLI, COLORARE LE PALLINE CORRISPONDENTI E
INFINE COLORARE TUTTO IL DISEGNO.

E ADESSO MUSICA. SI
CANTA!


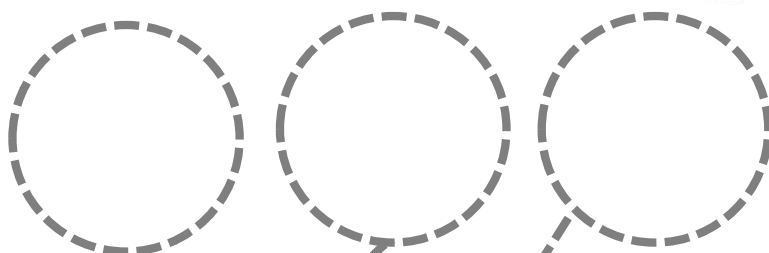

1, 2, 3, SONO FELICE PER TE.
4, 5, 6, 7 TAGLIA LA TORTA A FETTE.
8, 9, E CON ME, SIAMO **10**,
E CANTIAMO FELICI PER TE, E
AGGIUNGI UNA PALLINA PER ME.



FARE OSSERVARE IL DISEGNO. LEGGERE LE VIGNETTE.

DENOMINARE GLI ANIMALI, CONTARLI, COLORARE LE PALLINE CORRISPONDENTI E
INFINE COLORARE TUTTO IL DISEGNO.

TI È PIACIUTA LA MIA FESTA?
TU QUANTI ANNI HAI?
DISEGNA IL TUO RITRATTO E POI
DISEGNA TANTI PALLONCI E METTI LE
CANDELINE SULLA TORTA; INFINE
COLORA TANTE PALLINE UNA PER
OGNI ANNO.



FARE OSSERVARE IL DISEGNO. LEGGERE LE VIGNETTE. FARE AUTORITRATTO. O
INCOLLARE FOTO. SE MANCANO CANDELINE, PALLONCINI O PALLINE IL BAMBINI LE
DEVE AGGIUNGERE.